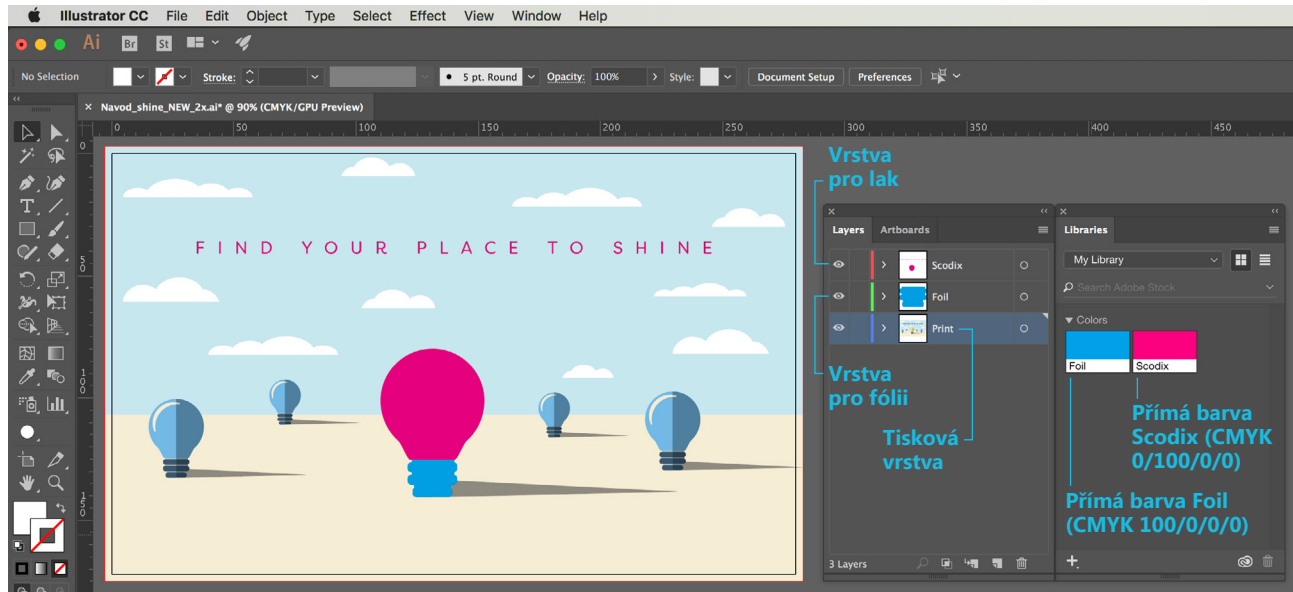




Postup přípravy dat pro **Scodix Ultra Foil**



Soubory pro nanášení laku a fólie Scodix

Pro zušlechtění tiskoviny pomocí stroje Scodix je potřeba zvlášť připravit soubory pro lakování a nanášení fólie. V tiskovém dokumentu vytvořte novou vrstvu a zkopírujte na ni veškeré elementy, na které se má nanést lak. Změňte barvu prvků na **přímou purpurovou CMYK 0/100/0/0 s názvem Scodix**. Smažte tiskovou vrstvu a uložte soubor ve formátu pdf (Název_Scodix). Nános laku je variabilní, lze ho měnit pomocí nastavení krytí přímé barvy. Pro efekt takzvaného matného laku se většinou používá hodnota 10%. V případě oboustranného tisku se soubory pro Scodix ukládají **zvlášť pro přední a zadní stranu** (Název_Scodix_front, Název_Scodix_back). Při nanášení fólie je postup přípravy dat stejný, ale používá se **přímá barva s názvem Foil (CMYK 100/0/0/0, krytí 100%)**. Elementy, na které se bude nanášet fólie, je potřeba odstranit z tiskové grafiky. Ukládá se samostatný pdf soubor (Název_foil). První se nanáší fólie, potom lak. V případě postprodukce na řezacím stole Kongsberg platí pravidlo: **musí se vynechat 1 mm od bigu nebo řezu**.



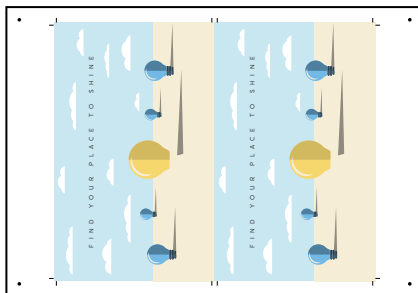


Vyřazení na tiskový arch, OPA značky

Pokud děláte vyřazení na tiskový arch samostatně, musíte přidat do tiskového souboru a také do dokumentů pro nanášení laku a fólie OPA značky sloužící ke spasování tisku a zušlechtní. OPA značkou je **kruh o průměru 4 mm, výplň CMYK 0/0/0/100** (v případě tmavého substrátu — přímá bílá, bez obrysu). V souborech pro nanášení laku a fólie by měly být OPA značky vyplněné barvami Scodix a Foil. Je potřeba mít **4 značky**, jednu v každém rohu ve vzdálenosti **12 mm od okraje kreslicího plátna** (do okraje značky). Minimální vzdálenost OPA značky od grafiky je 2 mm. Výstupem přípravy dat jsou samostatné pdf soubory pro tisk, lakování a nanášení fólie. **Min. formát archu je 297×420 mm, max. formát archu je 545×788 mm, max. potisknutelná plocha je 505×764 mm.**


Název_print

(vyřazený tiskový soubor)



Název_Scodix

(vyřazený soubor pro nanášení laku)



Název_foil

(vyřazený soubor pro nanášení fólie)



Kontakt

operator@digen.cz
/technické možnosti stroje/

grafik@digen.cz
/příprava dat/

www.digen.cz